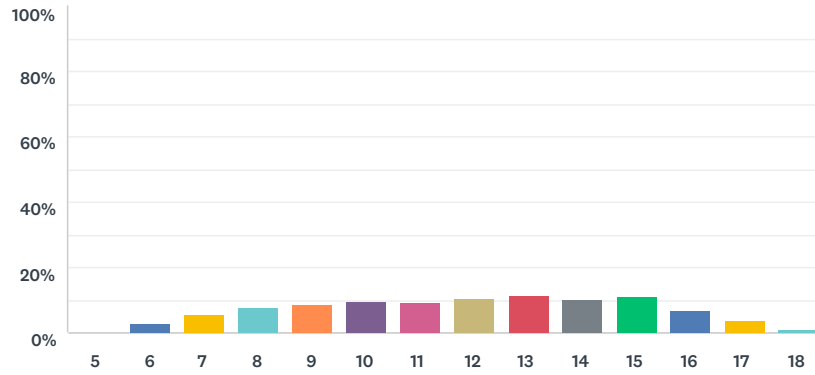


Q1 Dit barns alder

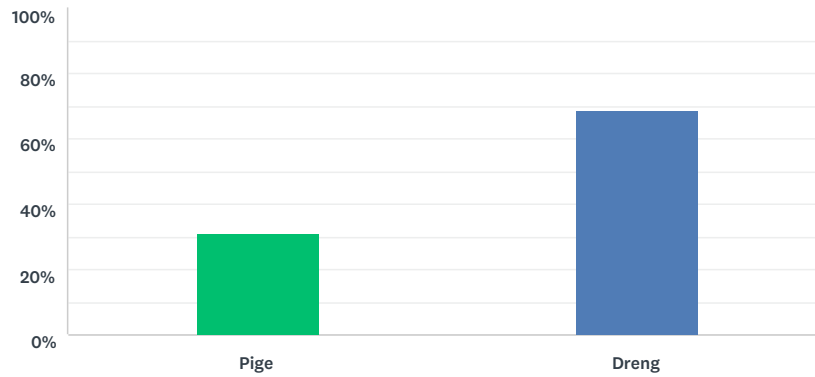
Answered: 1,401 Skipped: 0



ANSWER CHOICES	RESPONSES	
5	0.07%	1
6	2.93%	41
7	5.64%	79
8	7.85%	110
9	8.78%	123
10	9.71%	136
11	9.21%	129
12	10.71%	150
13	11.85%	166
14	10.28%	144
15	11.13%	156
16	7.14%	100
17	3.64%	51
18	1.07%	15
TOTAL		1,401

Q2 Er dit barn en pige eller dreng?

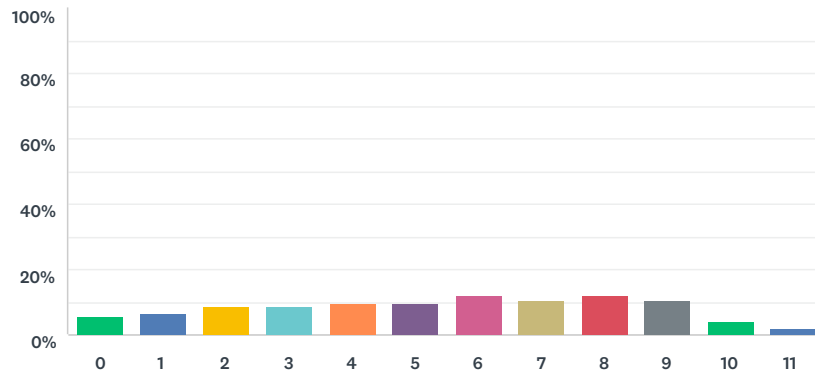
Answered: 1,401 Skipped: 0



ANSWER CHOICES	RESPONSES	
Pige	30.98%	434
Dreng	69.02%	967
TOTAL		1,401

Q3 Dit barns klassetrin

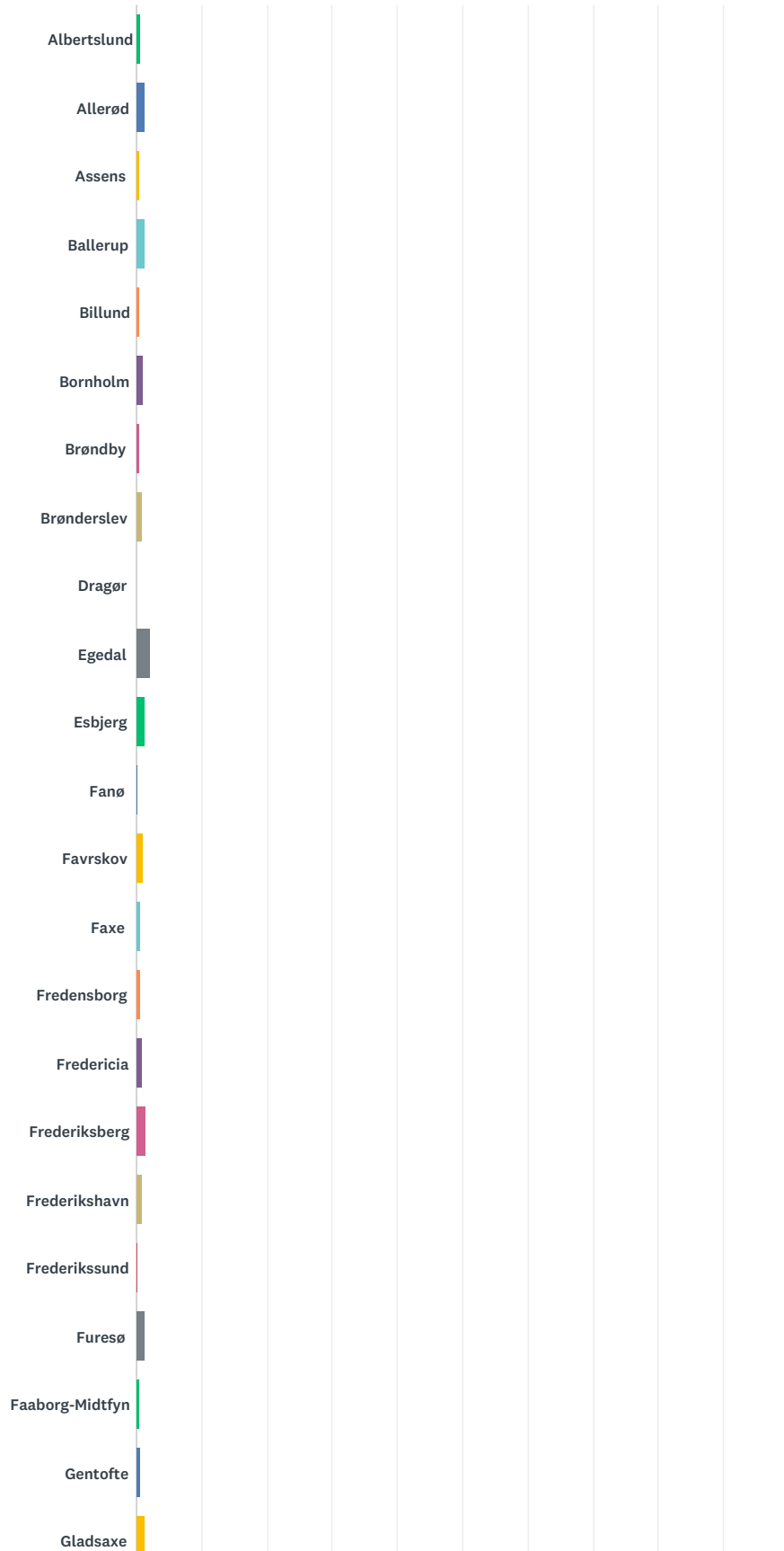
Answered: 1,401 Skipped: 0



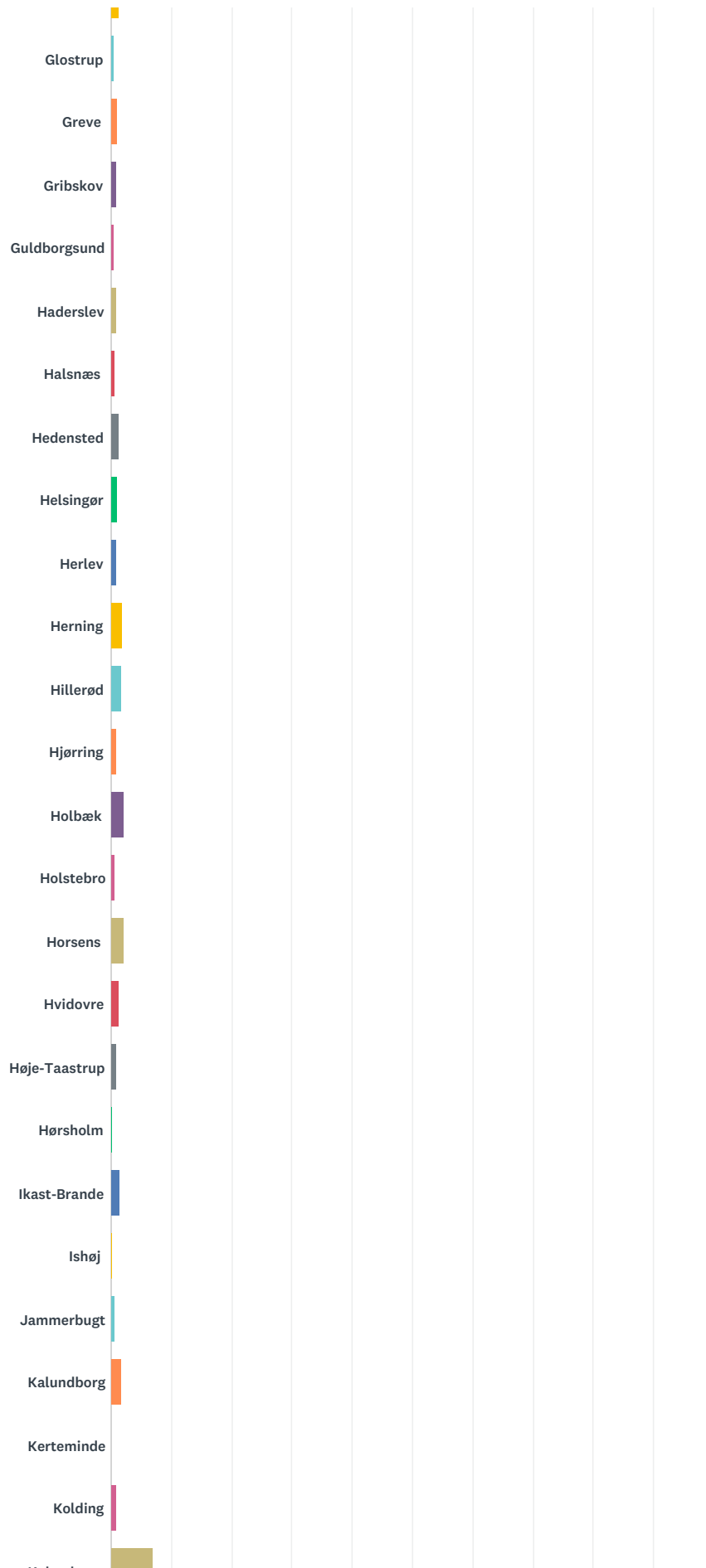
ANSWER CHOICES	RESPONSES	
0	5.42%	76
1	6.28%	88
2	8.64%	121
3	8.64%	121
4	9.71%	136
5	9.71%	136
6	12.13%	170
7	10.92%	153
8	12.13%	170
9	10.64%	149
10	4.07%	57
11	1.71%	24
TOTAL		1,401

Q4 Hvilken kommune bor du i?

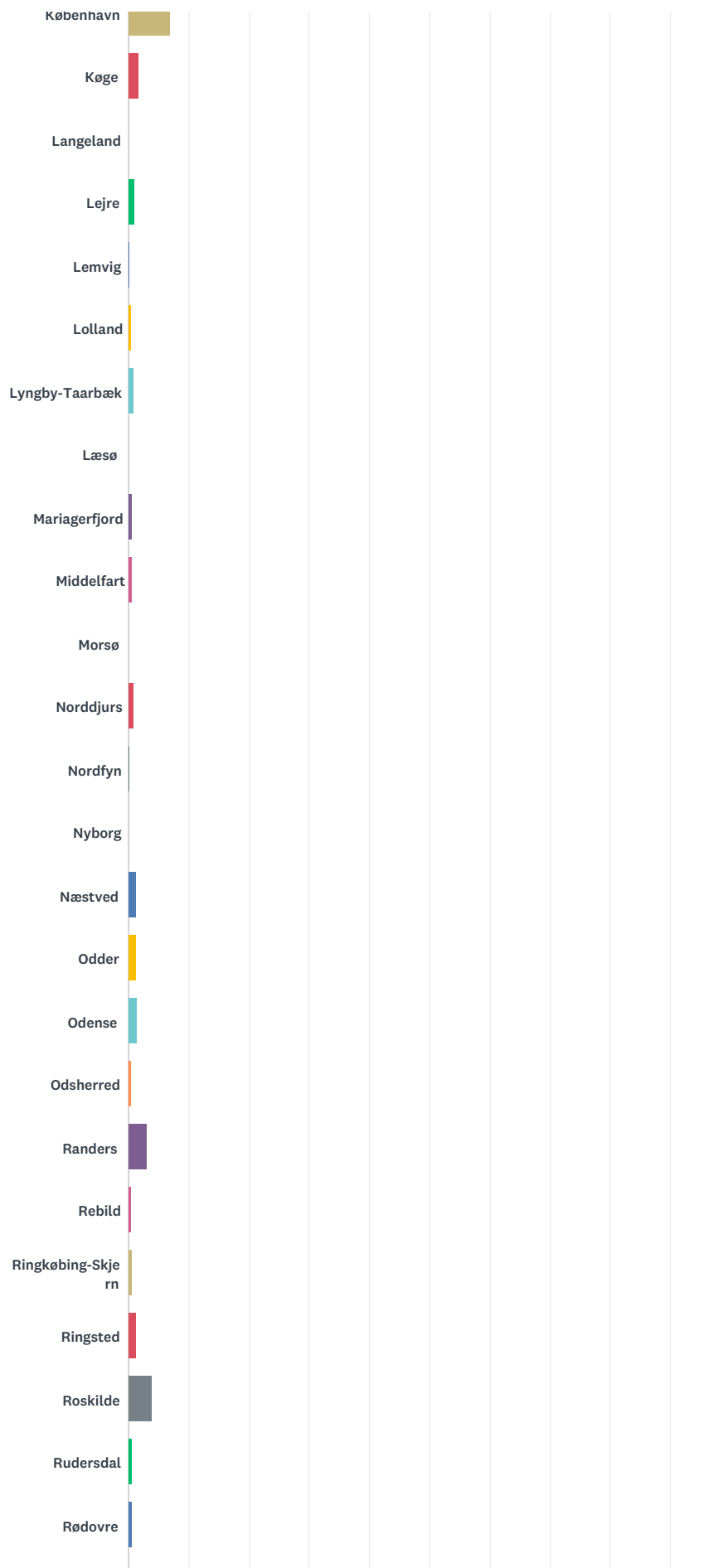
Answered: 1,401 Skipped: 0



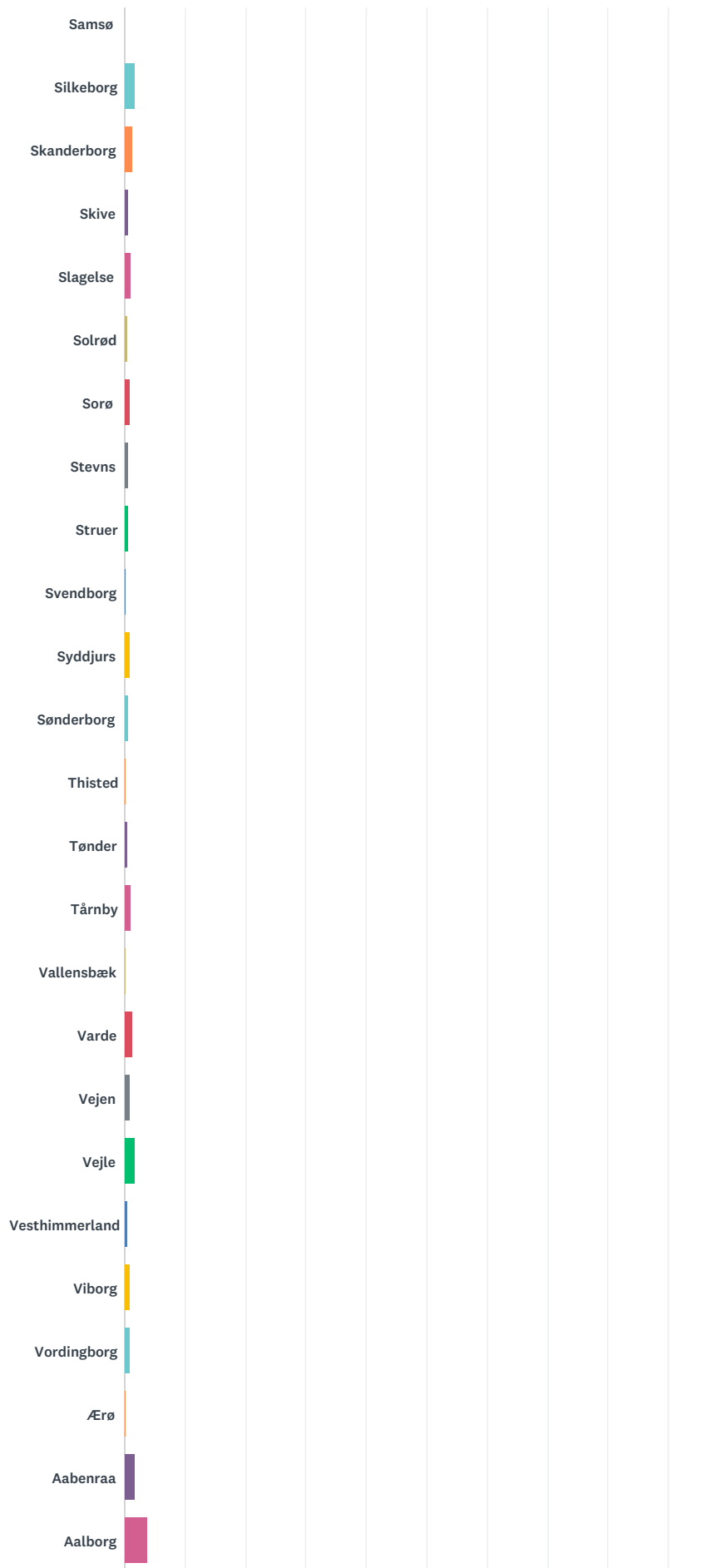
Inklusion i folkeskolen 2019



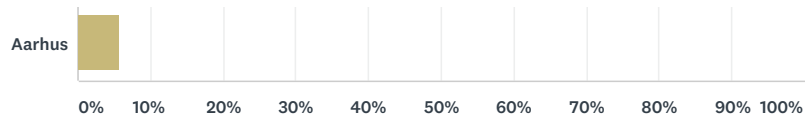
Inklusion i folkeskolen 2019



Inklusion i folkeskolen 2019



Inklusion i folkeskolen 2019



ANSWER CHOICES	RESPONSES	
Albertslund	0.64%	9
Allerød	1.21%	17
Assens	0.36%	5
Ballerup	1.21%	17
Billund	0.43%	6
Bornholm	1.00%	14
Brøndby	0.50%	7
Brønderslev	0.93%	13
Dragør	0.07%	1
Egedal	2.00%	28
Esbjerg	1.28%	18
Fanø	0.14%	2
Favrskov	1.14%	16
Faxe	0.64%	9
Fredensborg	0.57%	8
Fredericia	0.93%	13
Frederiksberg	1.50%	21
Frederikshavn	0.79%	11
Frederikssund	0.29%	4
Furesø	1.21%	17
Faaborg-Midtfyn	0.43%	6
Gentofte	0.64%	9
Gladsaxe	1.21%	17
Glostrup	0.43%	6
Greve	1.07%	15
Gribskov	0.93%	13
Guldborgsund	0.43%	6
Haderslev	0.86%	12
Halsnæs	0.71%	10
Hedensted	1.36%	19
Helsingør	1.00%	14
Herlev	0.79%	11
Herning	1.78%	25
Hillerød	1.64%	23
Hjørring	0.93%	13
Holbæk	2.07%	29
Holstebro	0.71%	10

Inklusion i folkeskolen 2019

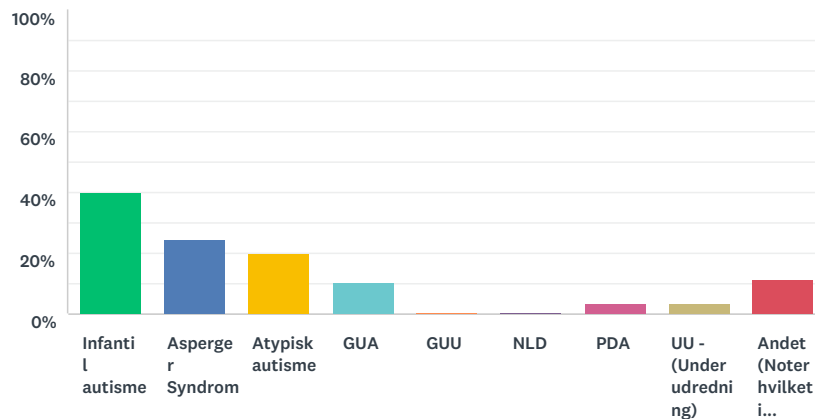
Horsens	2.00%	28
Hvidovre	1.36%	19
Høje-Taastrup	0.79%	11
Hørsholm	0.21%	3
Ikast-Brande	1.50%	21
Ishøj	0.29%	4
Jammerbugt	0.57%	8
Kalundborg	1.57%	22
Kerteminde	0.07%	1
Kolding	0.79%	11
København	6.85%	96
Køge	1.57%	22
Langeland	0.07%	1
Lejre	1.00%	14
Lemvig	0.29%	4
Lolland	0.36%	5
Lyngby-Taarbæk	0.93%	13
Læsø	0.00%	0
Mariagerfjord	0.64%	9
Middelfart	0.57%	8
Morsø	0.07%	1
Norddjurs	0.93%	13
Nordfyn	0.29%	4
Nyborg	0.07%	1
Næstved	1.36%	19
Odder	1.21%	17
Odense	1.50%	21
Odsherred	0.50%	7
Randers	3.14%	44
Rebild	0.36%	5
Ringkøbing-Skjern	0.71%	10
Ringsted	1.21%	17
Roskilde	4.00%	56
Rudersdal	0.71%	10
Rødovre	0.64%	9
Samsø	0.00%	0
Silkeborg	1.71%	24
Skanderborg	1.28%	18
Skive	0.57%	8
Slagelse	1.14%	16
Solrød	0.50%	7

Inklusion i folkeskolen 2019

Sorø	0.93%	13
Stevns	0.64%	9
Struer	0.57%	8
Svendborg	0.21%	3
Syddjurs	0.79%	11
Sønderborg	0.64%	9
Thisted	0.21%	3
Tønder	0.43%	6
Tårnby	1.07%	15
Vallensbæk	0.21%	3
Varde	1.21%	17
Vejen	0.93%	13
Vejle	1.71%	24
Vesthimmerland	0.36%	5
Viborg	0.86%	12
Vordingborg	0.79%	11
Ærø	0.14%	2
Aabenraa	1.71%	24
Aalborg	3.78%	53
Aarhus	5.64%	79
TOTAL		1,401

Q5 Dit barns diagnose

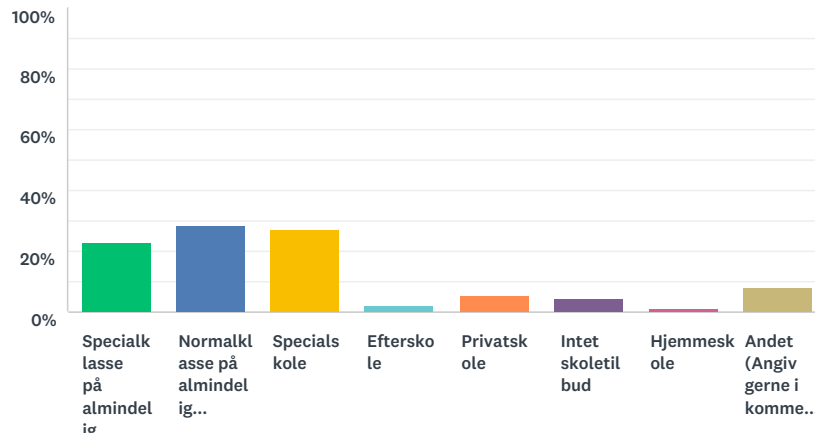
Answered: 1,399 Skipped: 2



ANSWER CHOICES	RESPONSES	
Infantil autisme	40.10%	561
Asperger Syndrom	24.37%	341
Atypisk autisme	20.23%	283
GUA	10.44%	146
GUU	0.43%	6
NLD	0.50%	7
PDA	3.43%	48
UU - (Under udredning)	3.50%	49
Andet (Noter hvilket i bemærkningsfeltet)	11.58%	162
Total Respondents: 1,399		

Q6 Går dit barn i:

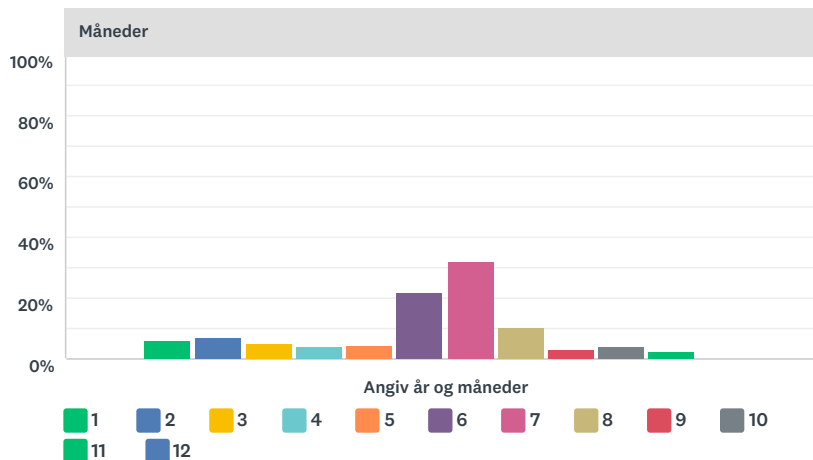
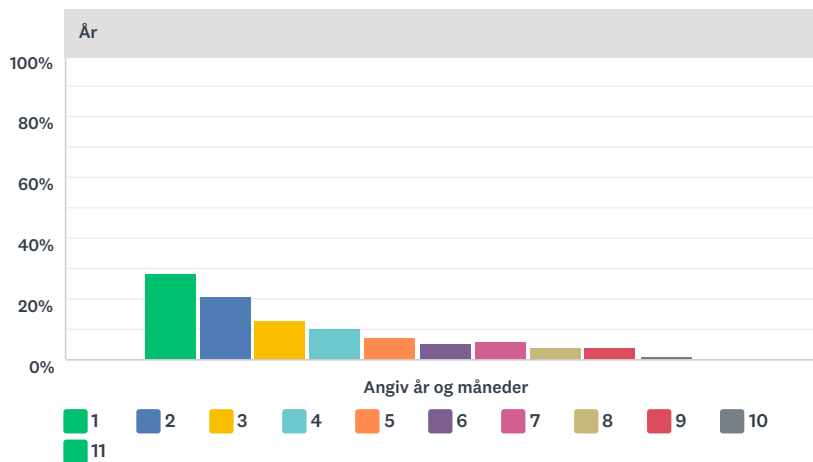
Answered: 1,401 Skipped: 0



ANSWER CHOICES	RESPONSES	
Specialklasse på almindelig folkeskole	23.20%	325
Normalklasse på almindelig folkeskole	28.62%	401
Specialskole	27.12%	380
Efterskole	1.78%	25
Privatskole	5.64%	79
Intet skoletilbud	4.71%	66
Hjemmeskole	0.86%	12
Andet (Angiv gerne i kommentarfelt)	8.07%	113
TOTAL		1,401

Q7 Hvor længe har dit barn gået i sit nuværende tilbud:

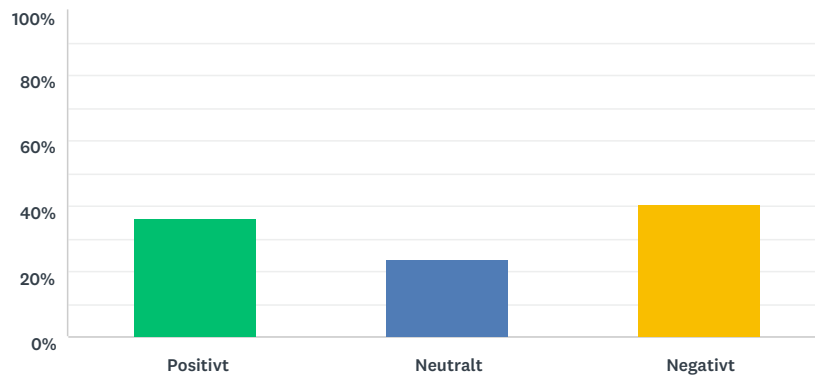
Answered: 1,352 Skipped: 49



År													
	1	2	3	4	5	6	7	8	9	10	11	TOTAL	
Angiv år og måneder	28.30%	20.79%	12.78%	10.55%	7.61%	5.27%	5.98%	4.06%	3.85%	0.81%	0.00%	986	
	279	205	126	104	75	52	59	40	38	8	0		
Måneder													
	1	2	3	4	5	6	7	8	9	10	11	12	TOTAL
Angiv år og måneder	6.13%	6.84%	4.89%	3.82%	4.62%	21.96%	31.91%	10.58%	2.76%	4.00%	2.31%	0.18%	1,125
	69	77	55	43	52	247	359	119	31	45	26	2	

Q8 Hvordan oppfatter dit barn sin skolegang:

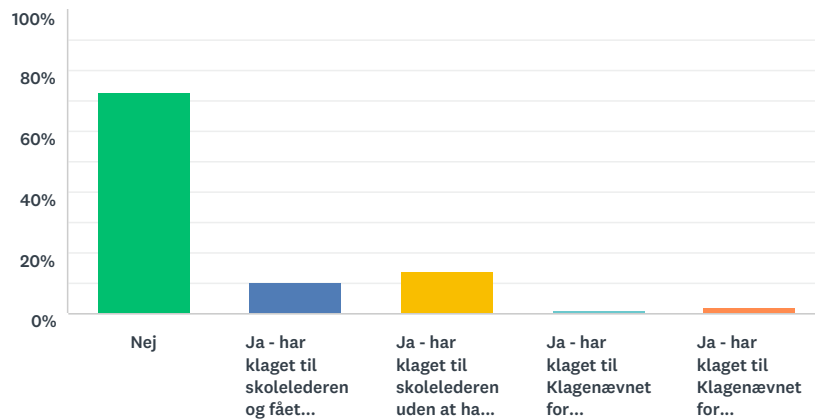
Answered: 1,358 Skipped: 43



ANSWER CHOICES	RESPONSES	
Positivt	36.08%	490
Neutralt	23.56%	320
Negativt	40.35%	548
TOTAL		1,358

Q9 Har du klaget over dit barns nuværende skoletilbud? (Hvis dit barn ikke er i et skoletilbud nu, så svar gerne ud fra den seneste skole)

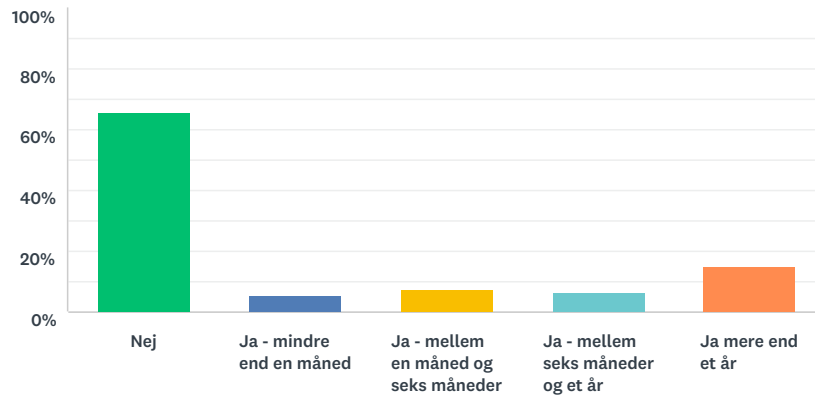
Answered: 1,343 Skipped: 58



ANSWER CHOICES	RESPONSES	
Nej	72.82%	978
Ja - har klaget til skolelederen og fået medhold	10.72%	144
Ja - har klaget til skolelederen uden at have fået medhold	13.78%	185
Ja - har klaget til Klagenævnet for specialundervisning og fået medhold	0.97%	13
Ja - har klaget til Klagenævnet for specialundervisning og har ikke fået medhold	1.79%	24
Total Respondents: 1,343		

Q10 Har dit barn skolevægtring nu? (nægter at gå i skole)

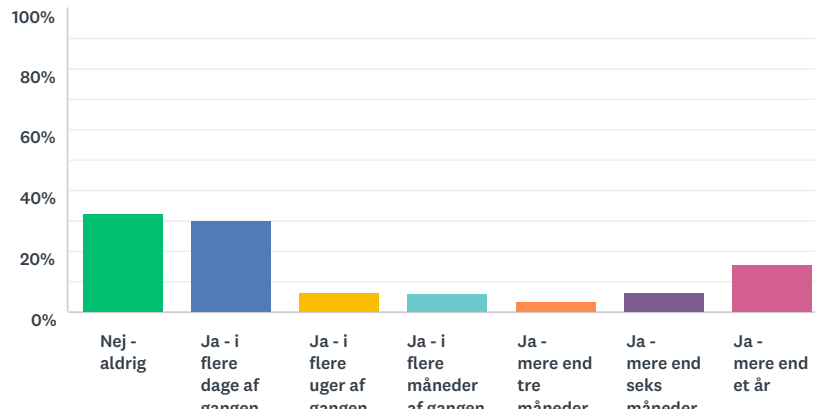
Answered: 1,358 Skipped: 43



ANSWER CHOICES	RESPONSES	
Nej	65.32%	887
Ja - mindre end en måned	5.67%	77
Ja - mellem en måned og seks måneder	7.73%	105
Ja - mellem seks måneder og et år	6.48%	88
Ja mere end et år	14.80%	201
TOTAL		1,358

Q11 Har der været perioder hvor dit barn har nægtet at gå i skole:

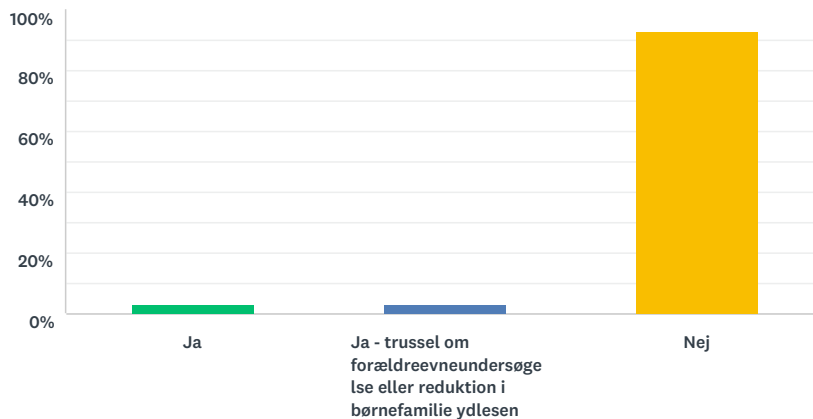
Answered: 1,358 Skipped: 43



ANSWER CHOICES	RESPONSES	
Nej - aldrig	32.25%	438
Ja - i flere dage af gangen	29.90%	406
Ja - i flere uger af gangen	6.41%	87
Ja - i flere måneder af gangen	5.89%	80
Ja - mere end tre måneder	3.39%	46
Ja - mere end seks måneder	6.63%	90
Ja - mere end et år	15.54%	211
TOTAL		1,358

Q12 Hvis dit barn har/har haft skolevægring, har du så modtaget et forældrepålæg fra kommunen?(et forældrepålæg er et brev, eller andre former for kommunikation, hvor kommune eller skoleleder pålægger forældrene fx. at bringe barnet til skolen også imod barnets vilje).

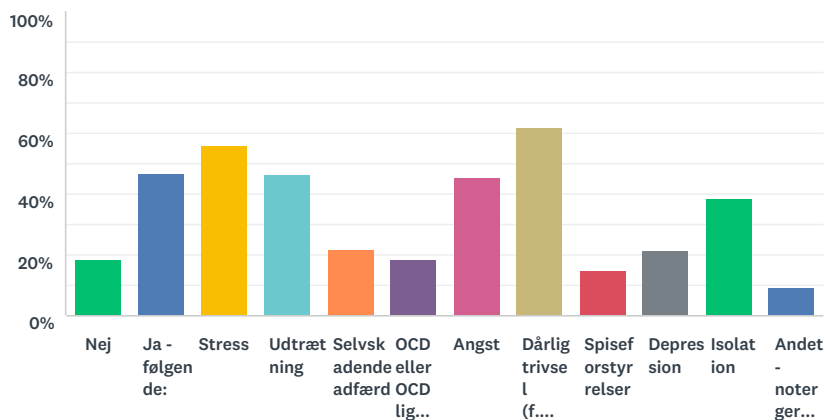
Answered: 1,171 Skipped: 230



ANSWER CHOICES	RESPONSES	
Ja	3.16%	37
Ja - trussel om forældreundersøgelse eller reduktion i børnefamilieydelsen	2.90%	34
Nej	93.17%	1,091
TOTAL		1,171

Q13 Har dit barn haft psykiske overbygninger til autismen som skyldes forkert dagtilbud? (Her kan vælges flere)

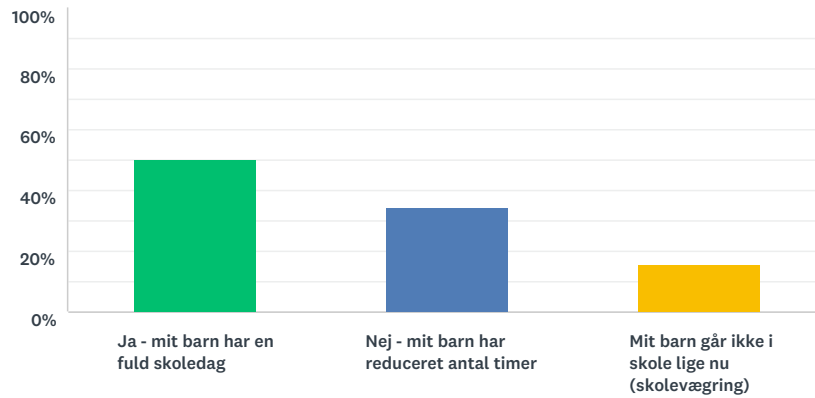
Answered: 1,341 Skipped: 60



ANSWER CHOICES	RESPONSES
Nej	18.64% 250
Ja - følgende:	47.13% 632
Stress	55.85% 749
Udtrætning	46.38% 622
Selvskadende adfærd	21.85% 293
OCD eller OCD lignende adfærd	18.27% 245
Angst	45.71% 613
Dårlig trivsel (f.eks. mavepine, hovedpine, ked af det...)	62.19% 834
Spiseforstyrrelser	14.77% 198
Depression	21.40% 287
Isolation	38.33% 514
Andet - noter gerne i bemærkningsfeltet	9.40% 126
Total Respondents: 1,341	

Q14 Har jeres barn samme antal timer som klassekammeraterne?

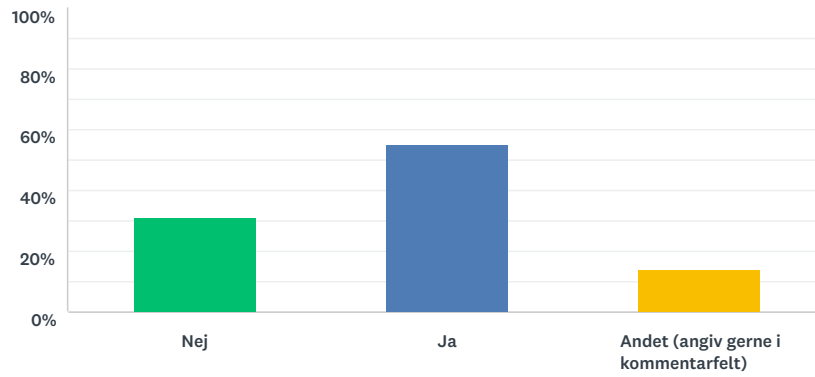
Answered: 1,315 Skipped: 86



ANSWER CHOICES	RESPONSES	
Ja - mit barn har en fuld skoledag	49.96%	657
Nej - mit barn har reduceret antal timer	34.52%	454
Mit barn går ikke i skole lige nu (skolevægning)	15.51%	204
TOTAL		1,315

Q15 Er der mere end en underviser ad gangen i dit barns klasse?

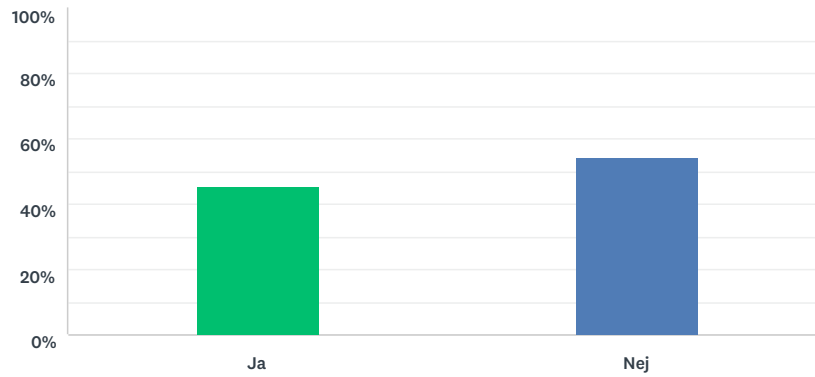
Answered: 1,315 Skipped: 86



ANSWER CHOICES	RESPONSES	
Nej	31.03%	408
Ja	55.06%	724
Andet (angiv gerne i kommentarfelt)	13.92%	183
TOTAL		1,315

Q16 Er der viden nok om autisme på dit barns skole?

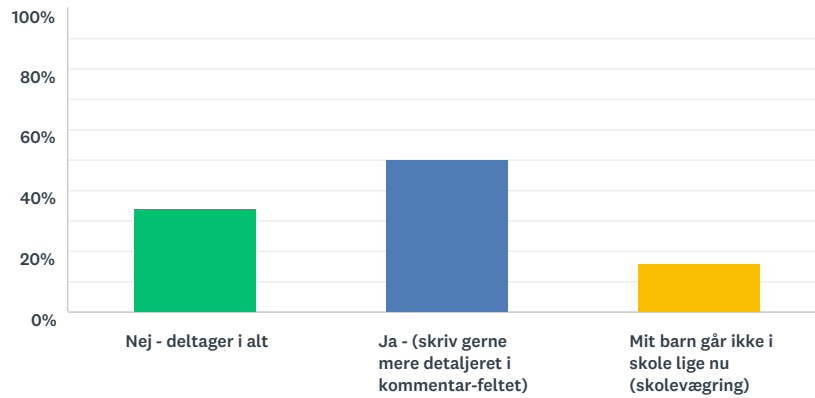
Answered: 1,315 Skipped: 86



ANSWER CHOICES	RESPONSES	
Ja	45.55%	599
Nej	54.45%	716
TOTAL		1,315

Q17 Er der fag/aktiviteter dit barn ikke deltager i?

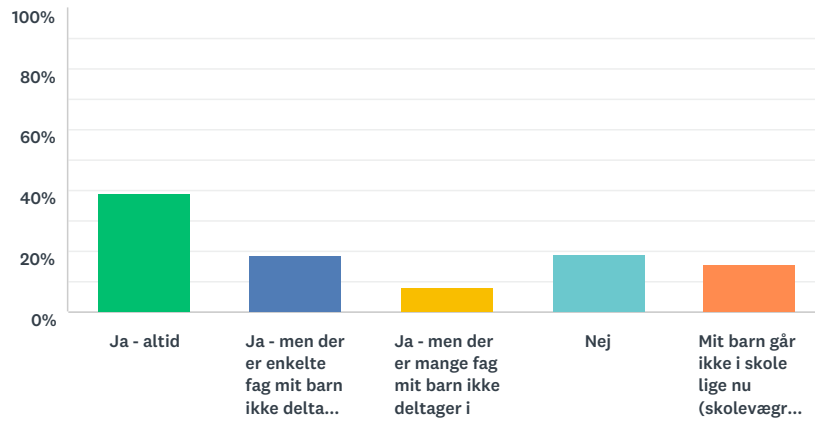
Answered: 1,315 Skipped: 86



ANSWER CHOICES	RESPONSES	
Nej - deltager i alt	33.92%	446
Ja - (skriv gerne mere detaljeret i kommentar-feltet)	50.11%	659
Mit barn går ikke i skole lige nu (skolevægning)	15.97%	210
TOTAL		1,315

Q18 Følger dit barn samme skema som de andre børn i klassen?

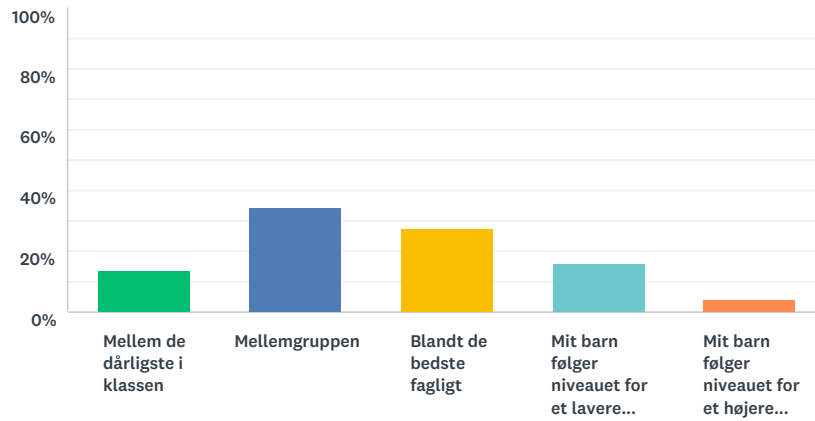
Answered: 1,315 Skipped: 86



ANSWER CHOICES	RESPONSES	
Ja - altid	39.16%	515
Ja - men der er enkelte fag mit barn ikke deltager i	18.63%	245
Ja - men der er mange fag mit barn ikke deltager i	7.98%	105
Nej	18.86%	248
Mit barn går ikke i skole lige nu (skolevægring)	15.36%	202
TOTAL		1,315

Q19 Hvordan klarer dit barn sig fagligt?

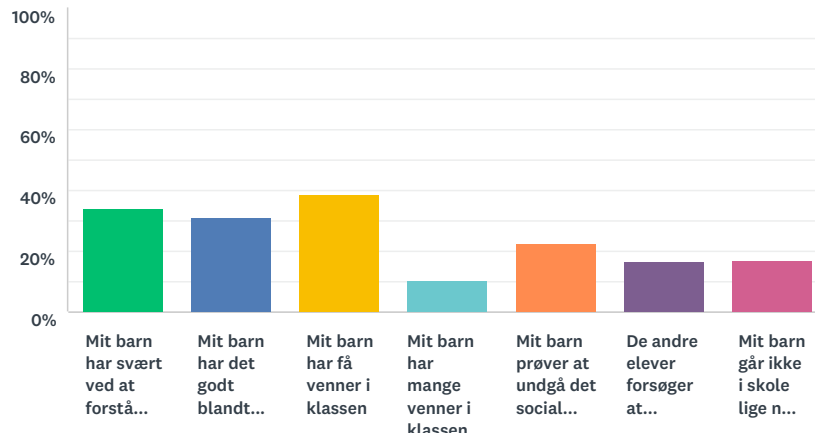
Answered: 1,302 Skipped: 99



ANSWER CHOICES	RESPONSES	
Mellem de dårligste i klassen	13.36%	174
Mellemgruppen	34.64%	451
Blandt de bedste fagligt	27.50%	358
Mit barn følger niveauet for et lavere klassetrin	15.82%	206
Mit barn følger niveauet for et højere klassetrin	4.15%	54
TOTAL		1,302

Q20 Hvordan klarer dit barn sig socialt? (Her kan vælges flere)

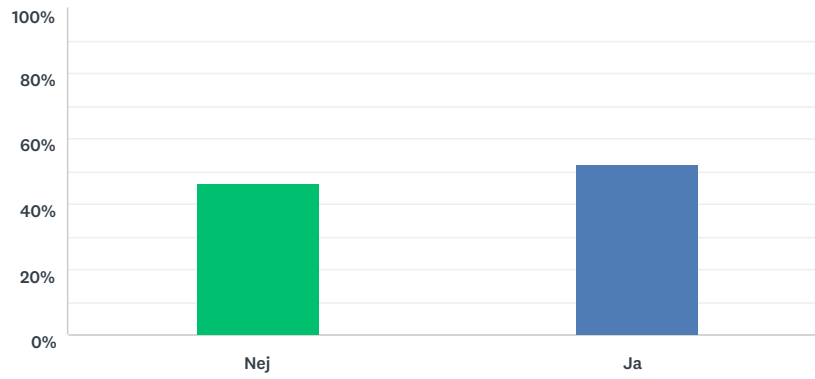
Answered: 1,315 Skipped: 86



ANSWER CHOICES	RESPONSES
Mit barn har svært ved at forstå det de andre elever snakker om	33.76% 444
Mit barn har det godt blandt de andre elever	30.95% 407
Mit barn har få venner i klassen	38.71% 509
Mit barn har mange venner i klassen	10.72% 141
Mit barn prøver at undgå det sociale fællesskab	22.74% 299
De andre elever forsøger at inkludere mit barn i fællesskabet	16.58% 218
Mit barn går ikke i skole lige nu (skolevægning)	16.81% 221
Total Respondents: 1,315	

Q21 Oplever dit barn konflikter i skoletiden?

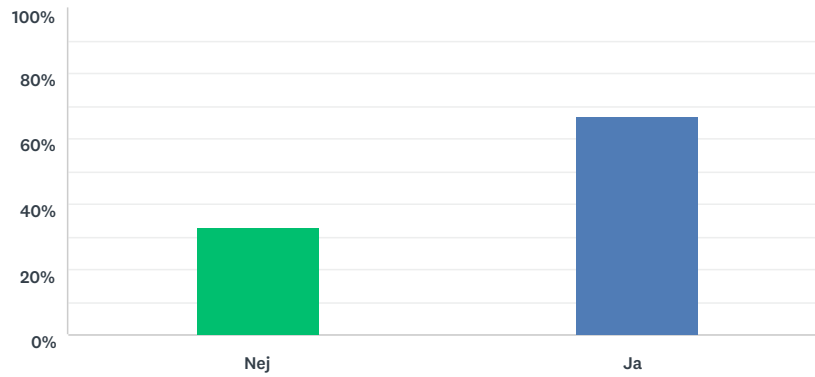
Answered: 1,292 Skipped: 109



ANSWER CHOICES	RESPONSES	
Nej	46.44%	600
Ja	52.09%	673
TOTAL		1,292

Q22 Oplever du, at dit barn stresses i skolen og afreagerer hjemme?

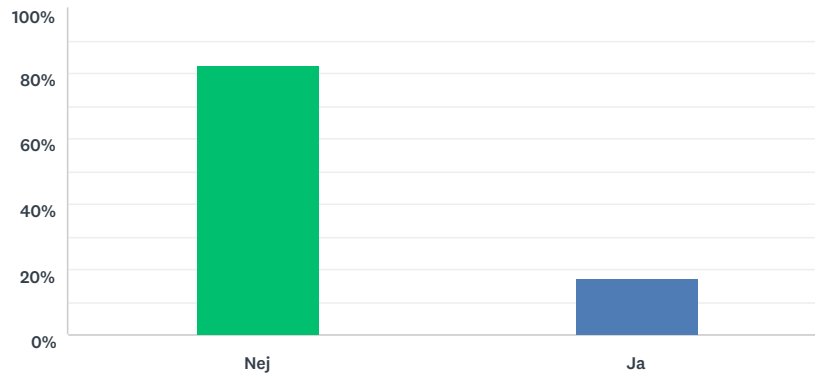
Answered: 1,315 Skipped: 86



ANSWER CHOICES	RESPONSES	
Nej	33.16%	436
Ja	66.84%	879
TOTAL		1,315

Q23 Føler dit barn sig mobbet i skolen?

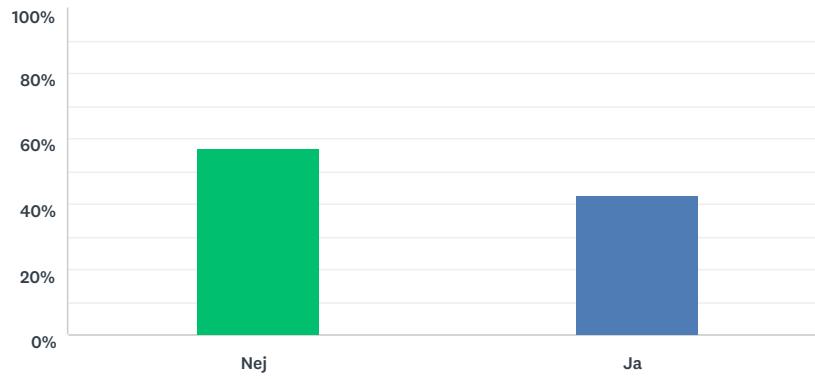
Answered: 1,300 Skipped: 101



ANSWER CHOICES	RESPONSES	
Nej	82.31%	1,070
Ja	17.31%	225
TOTAL		1,300

Q24 Ser dit barn kammerater fra skolen i fritiden?

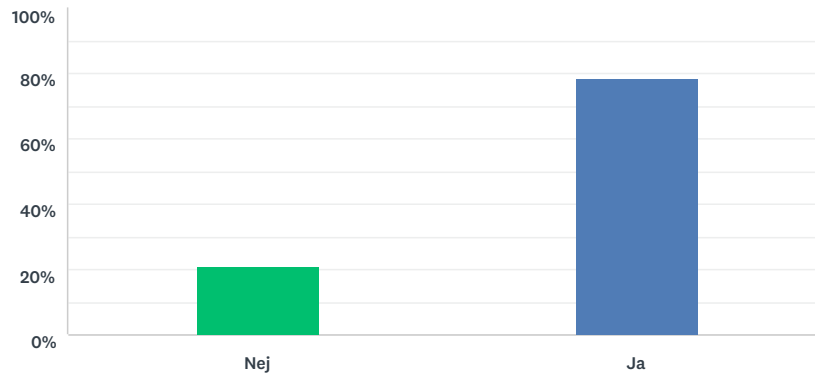
Answered: 1,315 Skipped: 86



ANSWER CHOICES	RESPONSES
Nej	57.34% 754
Ja	42.66% 561
TOTAL	1,315

Q25 Må vi kontakte dig hvis vi har brug for mere information

Answered: 1,306 Skipped: 95



ANSWER CHOICES	RESPONSES	
Nej	21.06%	275
Ja	78.79%	1,029
TOTAL		1,306